

## Jak złożyć wniosek o ulgę na podstawie ustawy o zmianie ustawy o szczególnych rozwiązaniach związanych z zapobieganiem, przeciwdziałaniem i zwalczaniem COVID-19, innych chorób zakaźnych oraz wywołanych nimi sytuacji kryzysowych oraz niektórych innych ustaw (RDU)

### Jak wystąpić wniosek RDU:

1. zaloguj się do swojego konta na PUE ZUS
2. przejdź do zakładki Płatnik
3. z bocznego menu wybierz [Dokumenty i Wiadomości] – [Dokumenty robocze]
4. kliknij przycisk [Utwórz nowy] - wniosek RDU możesz wybrać z listy dostępnych dokumentów

**Wybór typu dokumentu**

**Lista dostępnych dokumentów**

Ubezpieczenia  Emerytury i renty  Wnioski i zaświadczenia lekarskie  
 Międzynarodowe emerytury, renty, zasiłki pogrzeb.  Płatnik składek  Prewencja i rehabilitacja  
 Koordynacja systemów zabezpieczenia społecznego  Zasiłki  Pozostałe  
 Układy, umorzenia, odliczenia  Kapitał początkowy  Rodzina 500+  
 Dobry Start (300+)  **Zaznacz/odznacz wszystkie**

Nazwa Opis

Filtr wyłączony

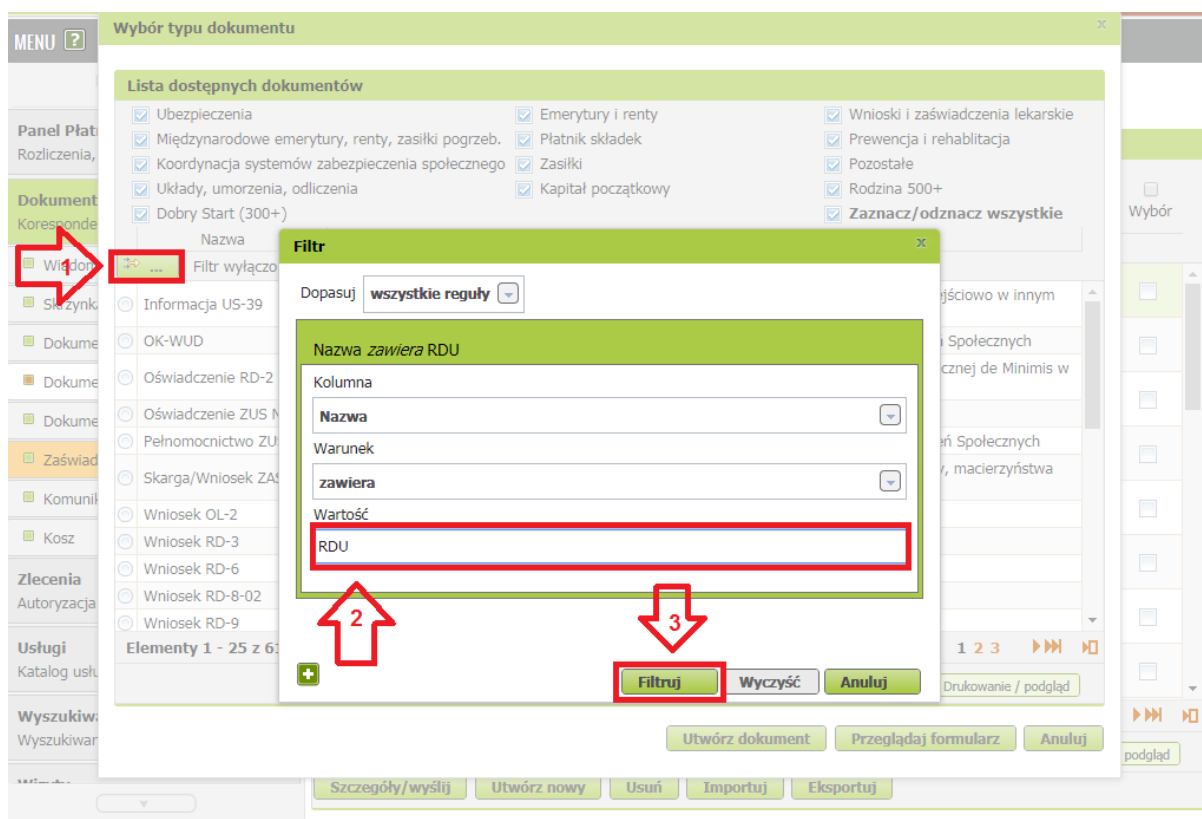
<input type="radio"/> Wniosek RD-3	Wniosek o rozliczenie konta płatnika składek
<input type="radio"/> Wniosek RD-6	Wniosek o przeksięgowanie wpłaty pomiędzy kontami płatników składek
<input type="radio"/> Wniosek RD-8-02	Wniosek w sprawie postępowania egzekucyjnego
<input type="radio"/> Wniosek RD-9	Wniosek w sprawie odstąpienia od zabezpieczenia należności
<input checked="" type="radio"/> Wniosek RDU	Wniosek o ulgę na podstawie ustawy o zmianie ustawy o szczególnych rozwiązaniach związanych z zapobieganiem, przeciwdziałaniem i zwalczaniem COVID-19, innych chorób zakaźnych oraz wywołanych nimi sytuacji kryzysowych oraz niektórych innych ustaw
<input type="radio"/> Wniosek RDZ	Wniosek o zwolnienie z obowiązku opłacenia należności z tytułu składek za marzec - maj 2020 r.
<input type="radio"/> Wniosek RSP-C	Wniosek o świadczenie postojowe w związku z przeciwdziałaniem skutkom wywołanym COVID-19 dla umów cywilnoprawnych (wypełnia zleceniodawca lub zamawiający)
<input type="radio"/> Wniosek RSP-D	Wniosek o świadczenie postojowe w związku z przeciwdziałaniem skutkom wywołanym COVID-19 dla osób prowadzących działalność gospodarczą
<input type="radio"/> Wniosek US-1	Wniosek o zaświadczenie A1 - przeniesienie działalności na własny rachunek
<input type="radio"/> Wniosek US-10	Wniosek o wrazenie zaodv na opłacenie składek po terminie na dobrowolne ubezpieczenie chorobowe

Elementy 1 - 25 z 61 10 | 25 | 50 | 100 1 2 3

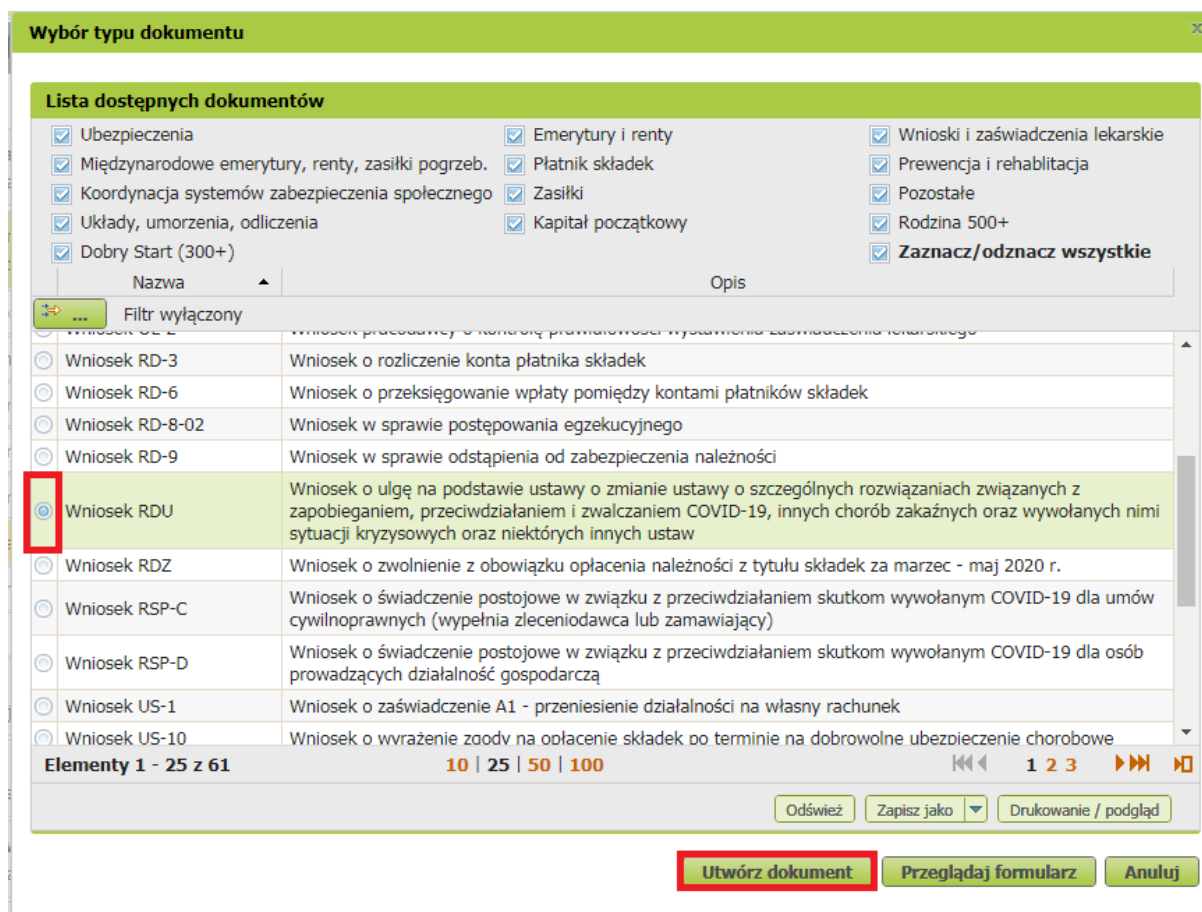
Odśwież Zapisz jako Drukowanie / podgląd

Utwórz dokument Przełącz formularz Anuluj

albo wyszukać np. po nazwie, korzystając z filtra



5. po zaznaczeniu wniosku kliknij [Utwórz dokument].



6. Wniosek możesz utworzyć także z menu [Usługi] – [Katalog usług]

7. Wyświetli Ci się formularz do wypełnienia. Automatycznie wypełnią się Twoje dane identyfikacyjne oraz adres mailowy, a jeśli jest podany to również numer telefonu.

**W formularzu :**

- ✓ w **[Treść wniosku]** zaznacz właściwe dla siebie opcje – **wkład merytoryczny**

**TREŚĆ WNIOSKU**

Na podstawie przepisów ustawy o zmianie ustawy o szczególnych rozwiązaniach związanych z zapobieganiem, przeciwdziałaniem i zwalczaniem COVID-19, innych chorób zakaźnych oraz wywołanych nimi sytuacji kryzysowych oraz niektórych ustaw, zwracam się z prośbą o:  
(odroczenie terminu płatności oraz rozłożenie zadłużenia na raty dotyczy wyłącznie składek za okres od 01.2020 r.)

odroczenie terminu płatności składek za okres od  do   
do dnia

rozłożenie na raty należności za okres od  do   
 na  rat  
 na raty w wysokości  zł

- ✓ w **uzasadnieniu wniosku** – wskaż, w jaki sposób epidemia koronawirusa wpłynęła na Twoją sytuację finansową i brak możliwości opłacenia w terminie należności.

Wysoki kontrast Pełny Ekran Zapisz Sprawdź Podgląd Drukuj Zamknij

Strona: 1 Strona: 2 uwagi i błędy: (0)

ZAKŁAD UBEZPIECZEŃ SPOŁECZNYCH **RDU**

**Uzasadnienie wniosku – wskaż, w jaki sposób epidemia koronawirusa wpłynęła na Twoją sytuację finansową i brak możliwości opłacenia w terminie należności.**

Oświadczam, że dane zawarte we wniosku są zgodne ze stanem faktycznym i prawnym.

- Wybierz przycisk „Sprawdź” - system podpowie Ci, czy uzupełniłeś wszystkie wymagane pola. Jeśli poprawnie wypełniłeś wniosek - zapisz go, a następnie zamknij formularz.

#### Dokument roboczy

##### Dane dokumentu

Właściciel dokumentu: \_\_\_\_\_

Nazwa typu dokumentu: **Wniosek RDU** Kod typu: **RDU**

Opis typu dokumentu: **Wniosek o ulgę na podstawie ustawy o zmianie ustawy o szczególnych rozwiązaniach związanych z zapobieganiem, przeciwdziałaniem i zwalczaniem COVID-19, innych chorób zakaźnych oraz wywołanych nimi sytuacji kryzysowych oraz niektórych innych ustaw**

Data utworzenia: **2020-03-31 11:06** Wersja wzoru dokumentu: **1**

Data modyfikacji: **2020-03-31 11:20** Wersja formularza: **0**

Sygnatura sprawy: **Brak - Zmień ▶**

##### Załączniki

Brak załączników

*Wybrany typ dokumentu nie pozwala na dołączanie załączników.*

Powrót

**Wyślij**

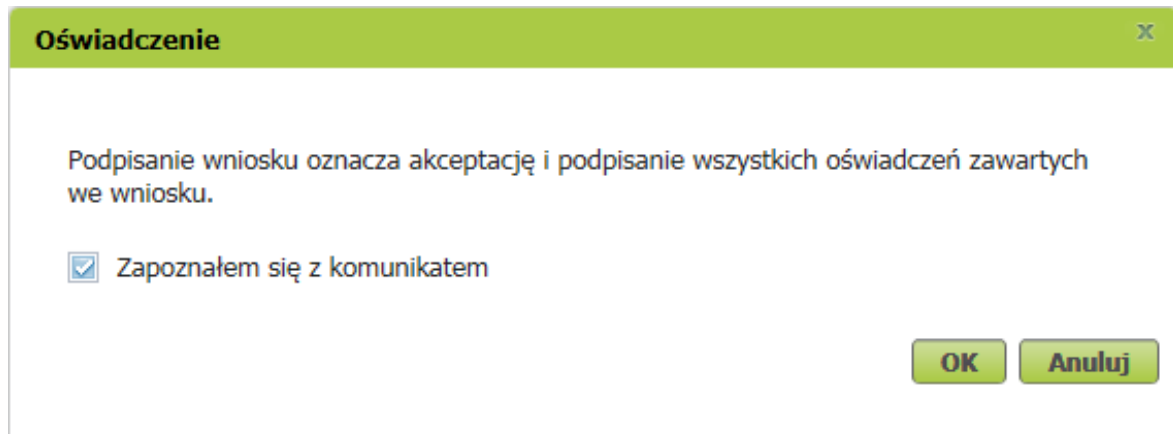
Eksportuj

Przeglądaj

Edytuj

Sprawdź aktualność wzoru

Po wybraniu przycisku „Wyślij” wyświetli się komunikat z oświadczeniem, że podpisanie wniosku oznacza akceptację i podpisanie wszystkich oświadczeń zawartych we wniosku:



**Oświadczenie**

Podpisanie wniosku oznacza akceptację i podpisanie wszystkich oświadczeń zawartych we wniosku.

Zapoznałem się z komunikatem

OK Anuluj

Po akceptacji wybierz sposób odbioru wiadomości zwrotnej z ZUS oraz wskaż podpis, którego chcesz użyć.

#### **Jak podpisać wniosek RDU?**

Wniosek możesz wysłać elektronicznie za pomocą:

- kwalifikowanego podpisu elektronicznego,
- podpisu zaufanego (PZ ePUAP) lub
- podpisu osobistego (e-dowodu).

Podpis zaufany jest bezpłatny. Aby go uzyskać, złóż wniosek o profil na stronie internetowej [www.pz.gov.pl](http://www.pz.gov.pl). Następnie potwierdź swoją tożsamość w placówce ZUS, w urzędzie miasta lub gminy albo za pośrednictwem bankowości elektronicznej.

Podpis kwalifikowany wydają centra certyfikacji. Jest to usługa płatna. Jej koszt zależy m.in. od okresu ważności, na jaki zostaje wydany certyfikat.

Podpis osobisty (e-dowód) możesz uzyskać bezpłatnie przy składaniu wniosku o nowy dowód osobisty. Certyfikat podpisu osobistego znajdzie się w e-dowodzie. Aby korzystać z podpisu osobistego, musisz mieć czytnik NFC do e-dowodu oraz zainstalować na swoim komputerze odpowiednie oprogramowanie.

Jeśli posiadasz kwalifikowany podpis elektroniczny, podpis zaufany (PZ ePUAP) lub podpis osobisty (e-dowód) i chcesz wysłać wniosek, wybierz przycisk „Wyślij”.

## Autoryzacja usługi biznesowej



Wykonujesz usługę "Złożenie dokumentu RDU". Wykonanie tej operacji wymaga podpisania dokumentu jednym z niżej wymienionych sposobów:

- profilem zaufanym ePUAP
- podpisem osobistym
- kwalifikowanym podpisem elektronicznym

Podpis ePUAP...

Podpis osobisty...

Kwalifikowany podpis elektroniczny...

Pozostaw jako zlecenie